

Postulation en un seul fichier PDF :

Pour votre postulation aux échanges, vous devez remettre un seul et unique document PDF, qui comprendra donc :

1. Une lettre de motivation
2. Un CV
3. Le contrat d'études/learning agreement (1 par université visée).
4. Un relevé de notes (disponible dans MyUNIL).
5. La copie des diplômes éventuellement déjà obtenus.
6. Le résultat du test de langue exigé par l'université d'accueil désirée (si ce document est exigé).
7. Tout autre document que vous jugez pertinent/utile pour votre candidature (facultatif, donc).

Marche à suivre pour fusionner des fichiers pdf :

Plusieurs sites internet permettent la fusion de vos documents :

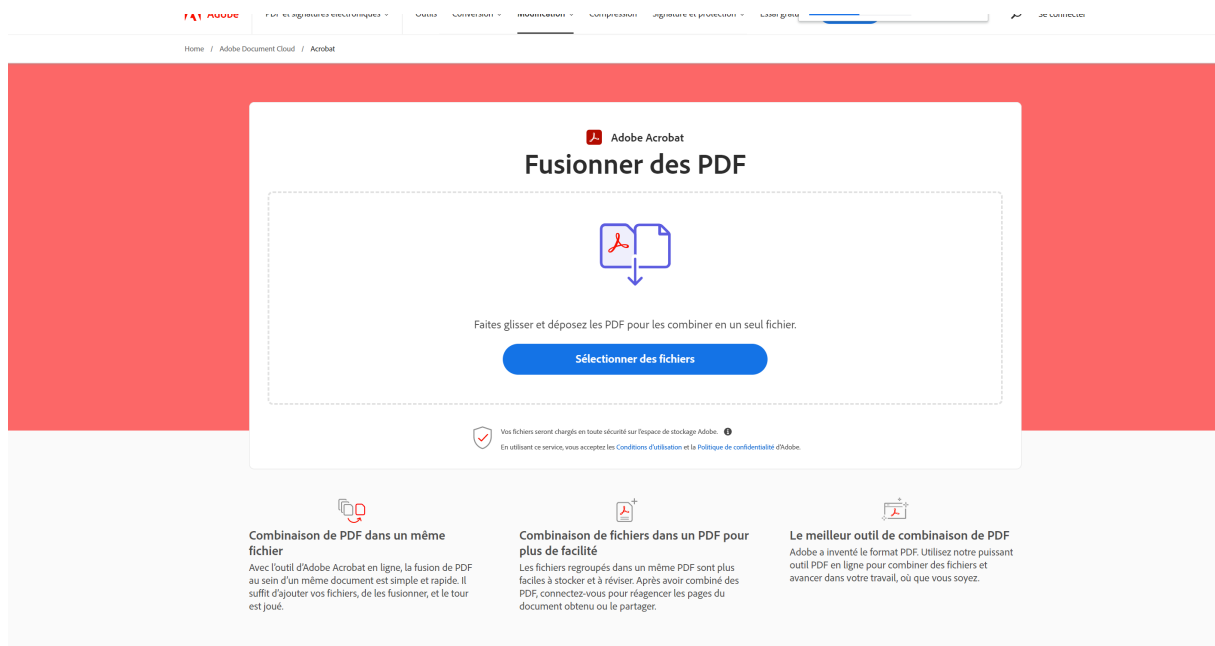
https://www.adobe.com/ch_fr/acrobat/online/merge-pdf.html

https://www.ilovepdf.com/fr/fusionner_pdf

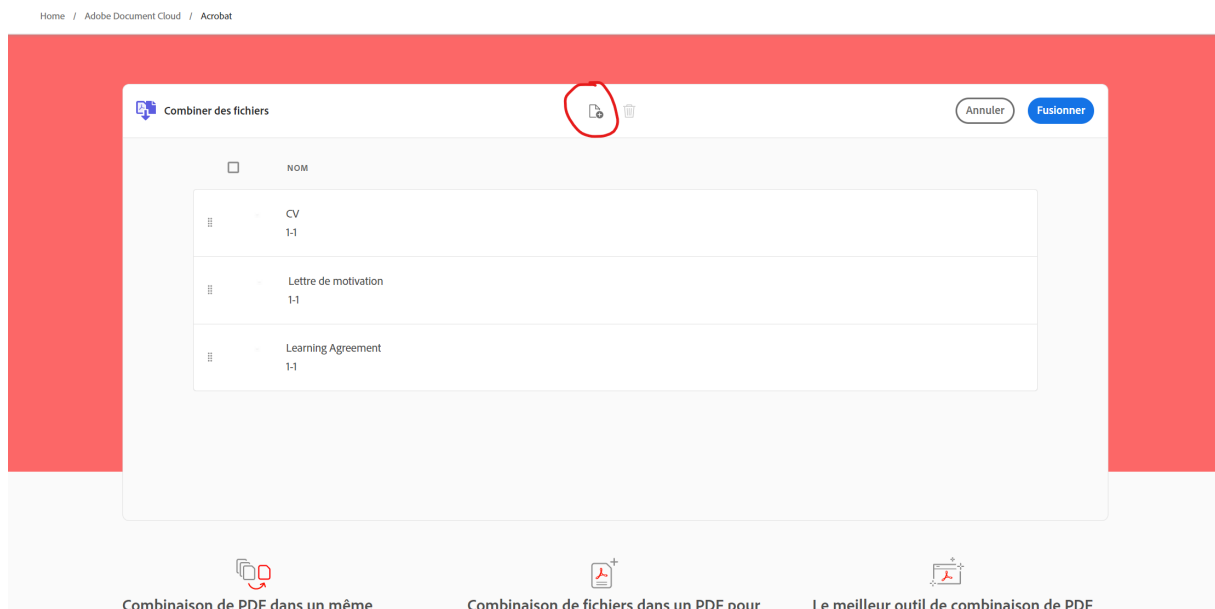
<https://smallpdf.com/fr/fusionner-pdf>

Exemple avec Adobe :

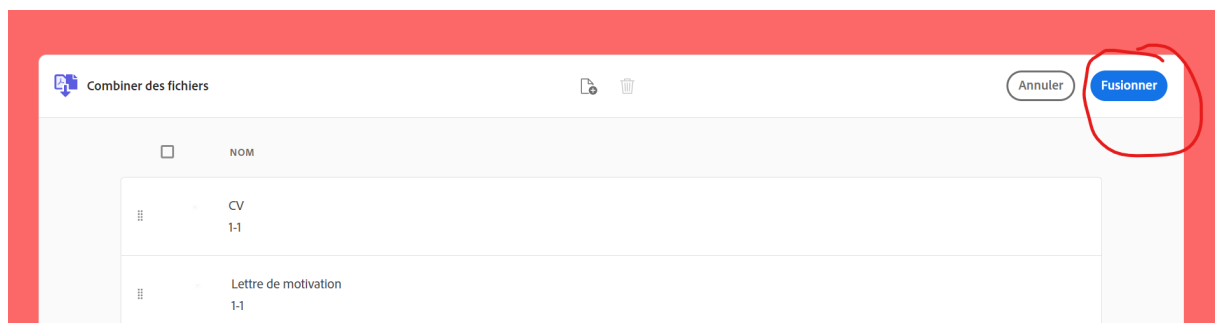
1. Vous allez sur le site d'Adobe via le lien et voyez la plateforme où déposer vos différents fichiers PDF que vous souhaitez fusionner :



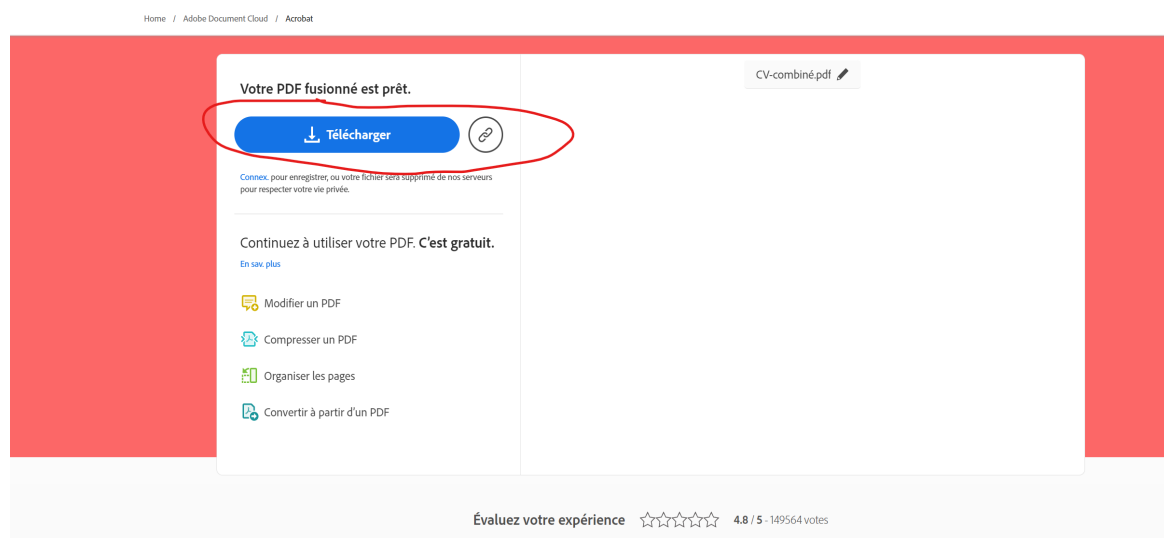
2. Vous ajoutez via le petit logo avec un + (entouré en rouge ci-dessous) les documents les uns après les autres sur la plateforme (Veillez à bien charger tous les documents requis pour votre candidature) :



3. Une fois tous les documents nécessaires chargés sur la plateforme, cliquez sur le bouton bleu « fusionner » en haut à droite (entouré en rouge ci-dessous) :



4. Le document unifié est généré, et vous pouvez le télécharger sur votre ordinateur :



5. Lorsque votre dossier est complet et que vous êtes prêt-e-s à déposer votre candidature, cliquez sur le lien vers le formulaire de candidature.

6. Attention au poids de votre fichier.